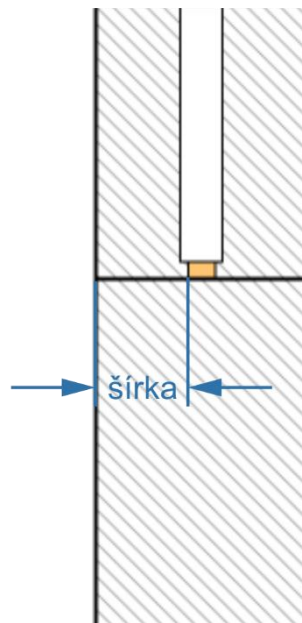


Zameranie parapetov

Zameranie šírky parapetu:

Zamerajte šírku od podkladového profilu pod rámom okna po hranu ostenia (omietky) na niekoľkých miestach (minimálne na 2 miestach).

K nameranému rozmeru je potrebné aby ste pripočítali min. 30mm.

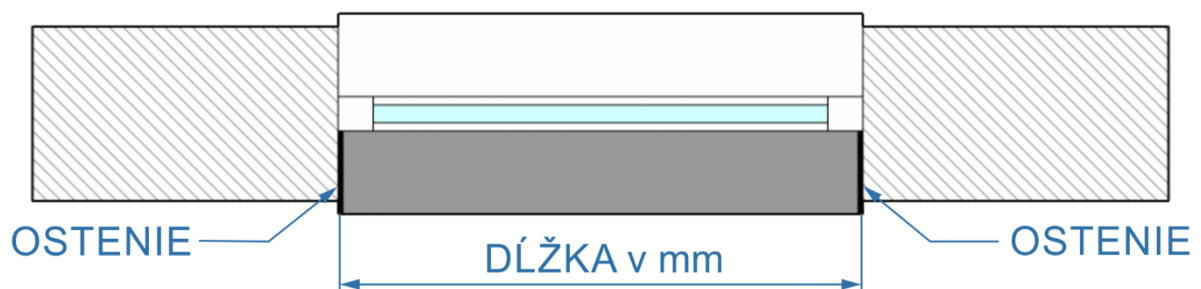


Zameranie dĺžky parapetu:

A) Dĺžka parapetu bez zapustenia do ostenia

Zamerajte dĺžku od ostenia po ostenie aspoň na dvoch miestach. Odporúčame merať pri ráme okna a na okraji ostenia.

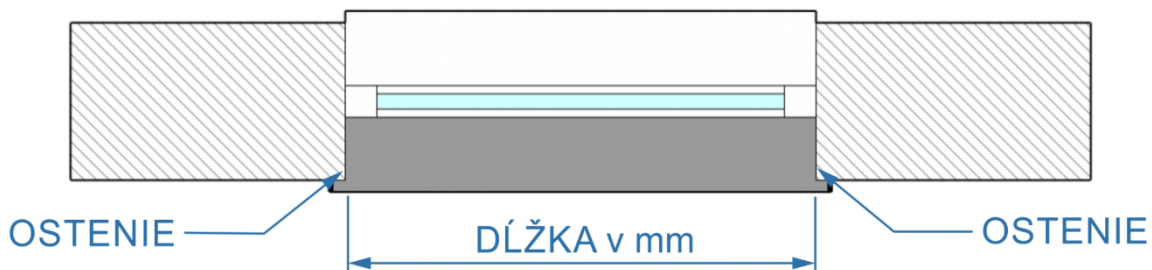
Od nameranej hodnoty odrátajte hrúbku krytiel vid' tabuľku nižšie (**TAB. 1**).



B) Dĺžka parapetu zapusteného do kolmého ostenia

Zamerajte dĺžku od ostenia po ostenie aspoň na dvoch miestach. Odporúčame merať pri ráme okna a na okraji ostenia. K najväčšej nameranej hodnote pripočítajte dĺžku ktorú chcete mať zapustenú v ostení.

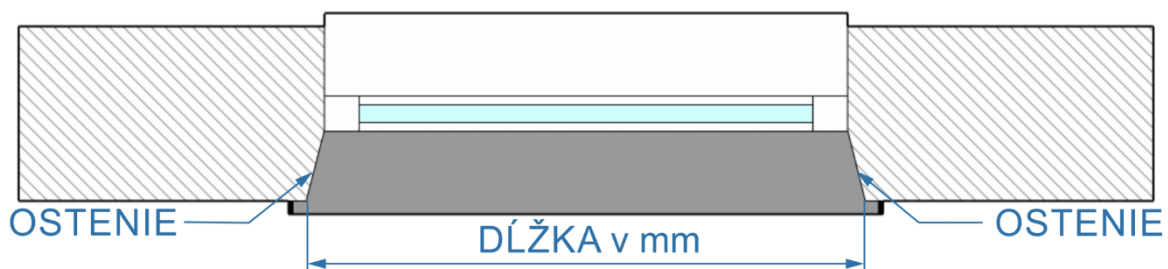
V prípočte zohľadnite hrúbku krytiel vid'. tabuľku nižšie (**TAB. 1**).



C) Dĺžka parapetu zapusteného do šikmého ostenia

Zamerajte dĺžku od ostenia po ostenie aspoň na dvoch miestach. Odporúčame merať na okraji ostenia, v tom najširšom mieste. K nameranej hodnote pripočítajte dĺžku ktorú chcete mať zapustenú v ostení.

V prípočte zohľadnite hrúbku krytiel vid'. tabuľku nižšie (**TAB. 1**).



TAB. 1: Hrúbka krytiel

| | PVC krytky | Laminovacia páska | Hliníkové krytky |
|-----------------------------------|------------|-------------------|------------------|
| Vnútorne PVC parapety | 5 mm | - | - |
| Vnútorne drevotriestkové parapety | 5 mm | 2 mm | - |
| Vonkajšie hliníkové parapety | 5 mm | - | 5 mm |

Uvedené hrúbky sú pre pár krytiel. Napr. hrúbka 1 PVC krytky je 2,5mm